


## FES6370XPM Geschirrspüler




### UNÜBERTROFFENE REICHWEITE, ABSOLUTE SAUBERKEIT



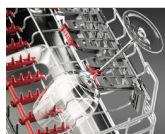
Die modernen AEG Geschirrspüler sorgen dank der Satelliten-Sprüharme für Sauberkeit bis in den letzten Winkel. Die zukunftsweisende Technologie sorgt dafür, dass das Wasser in jeden Bereich des Geschirrspülers gelangt und die gesamte Beladung

### Natürliche Trocknung



Die neue AirDry Technologie optimiert die Trocknung durch einen natürlichen Luftstrom. Die Tür öffnet sich während der letzten Phase automatisch 10 cm. So wird Ihr Geschirr natürlich getrocknet und die Energiekosten gesenkt.

### Hervorragende Reinigung und beste Glaspflege



Meister im Glasschutz: AEG SoftGrip und SoftSpikes geben selbst empfindlichsten Gläsern sicheren Halt und schützen sie so vor Beschädigungen.

### Weitere Vorteile:

- Intensiv-Programm zur kraftvollen Reinigung von stark verschmutztem Geschirr

### Produktspezifikationen:

- ab 7 Liter Wasserverbrauch im AutoSense Programm
- Energieeffizienzklasse: A+++ (Spektrum A+++ bis D)
- Verbrauchswerte: 11 l, 0.857 kWh im Programm Energiesparen 50°C
- Jahresverbrauchswerte: 3080 l, 241 kWh
- Beladungserkennung Sensorlogic
- Wassersensor
- LED-Display
- AutoOff - Abschaltautomatik
- AirDry
- Warmwasseranschluss bis 60 °C
- 6 Programme, 4 Temperaturen
- Programme: 30 Minuten 60°C, AutoSense 45°-70°, Energiesparen 50°C, ExtraSilent, Glas 45°C, Intensive 70°C
- Optionen: ExtraHygiene, TimeSaver, XtraDry
- Deckendusche
- ProWater System - großer Deckensprüharm
- ProClean™ Satelliten-Sprüharm
- 1-24 Stunden Startzeitvorwahl
- Restlaufanzeige
- Inverter Motor
- XXL-Innenraum
- Beidseitige Höhenverstellung auch im beladenen Zustand
- Oberkorb: 12 SoftGrips Weinglashalter, 2 klappbare Tellerhalter, 2 klappbare Halterungen für große Trinkgläser, 4 SoftSpikes, 4 klappbare Tassenablagen, AEG Korbgriff
- Herausnehmbare Besteckschublade

### Technische Daten:

- PNC : 911 424 402
- EAN-Nummer : 7332543521609
- Energieeffizienzklasse : A+++ (Spektrum A+++ bis D)
- Trocknungswirkung : A
- Energieverbrauch pro Spülgang (kWh) : 0.857
- Wasserverbrauch pro Spülgang (l) : 11
- Wasserverbrauch pro Jahr (l) : 3080
- Energieverbrauch pro Jahr (kWh) : 241
- Geräusch dB(A) re 1 pW : 40
- Deklarationsprogramm : Energiesparen 50°C
- Hocheinbaufähig : Ja
- AQUA CONTROL : Ja
- Wasseranschluss : Kalt oder Warm bis 60°C
- Maßgedecke : 15
- Blendenfarbe : Edelstahl
- Absicherung (A) : 10
- Anschlusswert (Watt) : 1550-2200
- Volt : 200-240
- Gerätehöhe (mm) : 818
- Gerätebreite (mm) : 596
- Gerätetiefe (mm) : 575
- Einbautiefe (mm) : 570
- Einbauhöhe (mm) : 820
- Einbaubreite (mm) : 600
- Bruttogewicht (kg) : 41
- Nettogewicht (kg) : 39.57
- Verpackung, Höhe (mm) : 870
- Verpackung, Breite (mm) : 635
- Verpackung, Tiefe (mm) : 680

### Produktbeschreibung:

Energieeffizienzklasse A+++ , 40 dB - ExtraSilent 38 dB, 11 L, 0,86 kWh, 15 Maßgedecke, 6 Programme, XXL-Innenraum, ExtraHygiene, XtraDry, TimeSaver, 1-24 Stunden Startzeitvorwahl, 12 SoftGrips, 4 SoftSpikes, hocheinbaufähig, weißes Display, neues Türschloss, AirDry

## FES6370XPM Geschirrspüler

PSGBDW130D000001

